

Scan'équipe_région

Pays de la Loire 2026

Les chiffres clés des MSP adhérentes à l'APMSL

107

adhérents*

*Mai 2026

68% des MSP déclarées au FINESS

Dont :

96 MSP constituées (dont 93 avec ACI)

9 MSP en projet



Âge médian des MSP :

7 ans

15% Mono site

85% Multi-sites



Nombre moyen de professionnels par équipe (MSP constituées) :

30



Nombre moyen de professions au sein des équipes :

12

Biologistes, Cardiologues, Chirurgiens-Dentistes, Diététiciens, Ergothérapeutes, Infirmiers, Infirmiers Asalée, Infirmiers Pratique avancée, Masseurs-Kinésithérapeutes, Orthoptistes, Pharmaciens, Psychologues, Psychomotriciens, Pédiatres-Podologues, Sages Femmes, Orthophonistes, Médecins Généralistes, Neurologues, Autres spécialités...

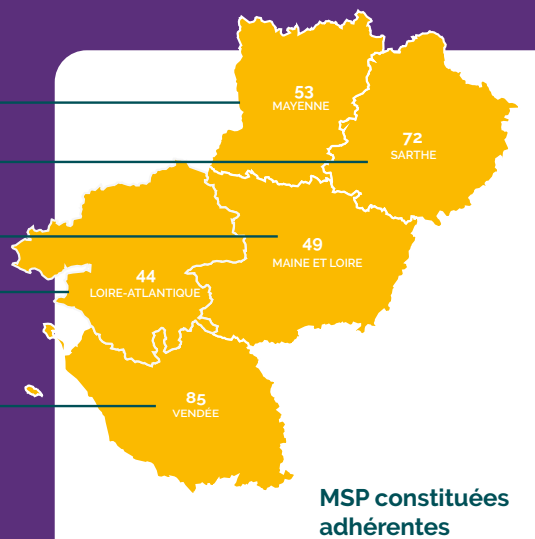
13 équipes

15 équipes

24 équipes

30 équipes

14 équipes



Professions les plus représentées au sein des équipes adhérentes

Infirmiers* : **26%** (7 en moy par MSP)

*Y compris IPA et Asalée

Médecins Généralistes : **20%** (6 en moy par MSP)

Masseurs-Kinésithérapeutes : **14%** (5 en moy par MSP)

Pharmaciens : **9%** (3 en moy par MSP)

Orthophonistes : **6%** (3 en moy par MSP)



Nombre de **professionnels de santé**

représentés : **2 975** équipes constituées + en projet



File active patients : **800 839**

Soit **21.07%** de la population des Pays de la Loire (3 800 000)


apmsl

1/2



Leadership

80% des équipes ont identifié une «Team Leader»

Dont

- 49%** sont Médecins Généralistes
- 20%** sont Infirmiers
- 10%** sont Masseurs-kinésithérapeutes
- 6%** sont Pharmaciens

Coordination

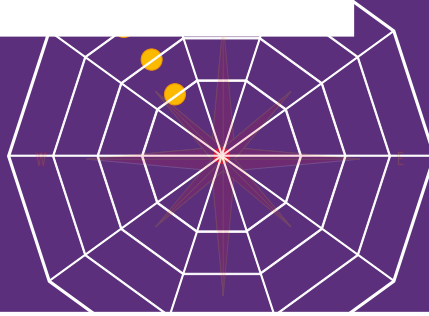
82% des équipes sont membres du réseau des coordinateurs

61% des équipes ont un coordinateur suivant ou ayant suivi la formation PACTE

24% des équipes ont plus d'un coordinateur

De **2h00 à 42h00** Temps hebdomadaire cumulé, consacré à la coordination d'une MSP


61% des coordinateurs sont par ailleurs professionnels de santé en libéral



Part des MSP...



- Accueillant des **stagiaires** : **99%**
- Mettant en œuvre un ou plusieurs **protocoles pluriprofessionnels** : **84%**
- Mettant en œuvre une **démarche qualité** : **69%**
- Impliquant les **usagers** : **78%**
- Mettant en œuvre un ou plusieurs programmes de **prévention** : **79%**
- Membres d'une **CPTS** : **62%**
- Mettant en œuvre de la **télémedecine** : **24%**
- Mettant en œuvre un ou plusieurs programmes d'**ETP** : **33%**
- Mettant en place du **salarial** au sein de la SISA : **34%**



Scan'équipe_région
2026